

## ■ ケースメント/縦軸回転すべりだし窓

室内側からオペレーター・ハンドルを回転させることによりサッシを開閉させます。オペレーター・ハンドルが比較的低い位置にあるため、どなたでも安全快適にサッシの開閉操作ができます。

### ケースメント窓の **便利** その1

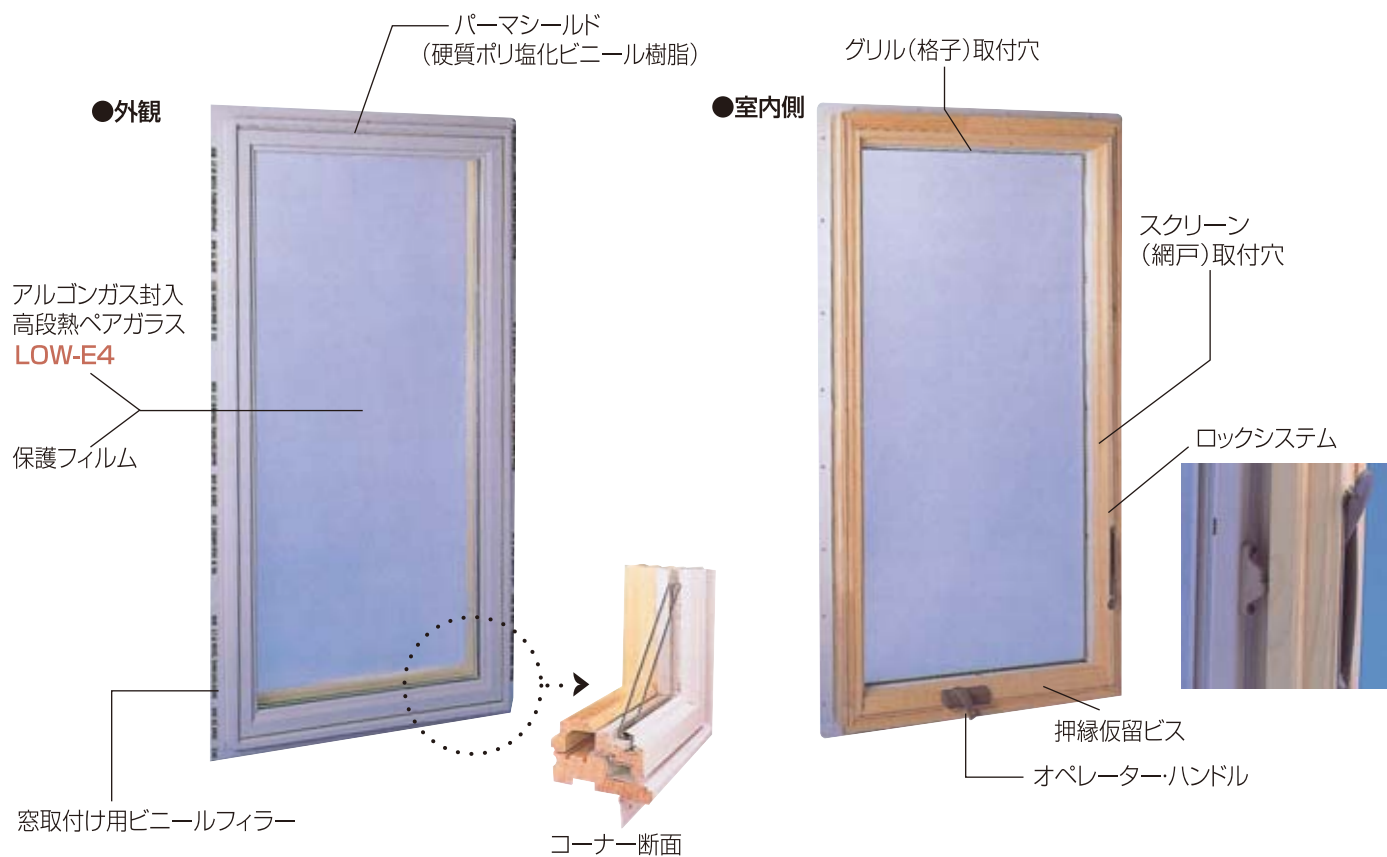
オペレーター・ハンドルを回転させて、サッシを開く独自機構のため、突風にあおられる心配がなく、またサッシをわずかに開いた状態では外部から開閉できず、防犯上も安心して換気できます。

### ケースメント窓の **便利** その2

ヒンジがスライドしながらサッシが90度開く!? このアンダーセン独自の開閉機構のため、全開した状態ではなんとフレームとサッシの間に手を通して、ガラス外面の掃除が簡単にできます。



# CASEMENT



### 本体標準仕様

#### 木製フレーム・木製サッシ

木部は撥水防腐処理されたウエスタンクリアパインを使用。PVC(硬質ポリ塩化ビニール樹脂)被覆(パーマシールド®)室内側は木地のまま(無塗装)ですのでインテリアにあわせてクリアー仕上げやペイント仕上げをします。

#### ハイパフォーマンス LOW-E4ガラス

LOW-Eコーティングアルゴンガス封入により高断熱性能、紫外線カット機能に優れる省エネタイプのガラスです。さらに二酸化チタンコーティングを施し、紫外線があたるとガラス面に付着した汚れを分解・浄化するセルフクリーニング機能をプラスしました。

#### 保護フィルム

工事中の損傷防止に役立ちます。

#### ロックシステム

レバーを引きおろすことで、サッシを引き寄せるように施錠。



#### 付属品

オペレータハンドル (グレー色)  
<本体と別梱包>



## オプション

### スクリーン(網戸)

- 窓の室内側へ取付け。取付け金具付き。着脱自由。
- 取付けたままサッシ開閉ができます。  
(網破損時には枠ごと全交換となります。網のみの張り替えはできません)
- 材質:アルミニウム(ガンメタル色仕上)

### グリル(格子)

- ガラス室内側に密着するように取付け。着脱自由。
- 木製。外側は本体と同色、室内側は木地にてお好みの色で塗装できます。

### エクステンション・ジャム (2x4・2x6用延長枠)

- 開口部壁見込寸法が窓本体より大きい場合、窓枠室内側4方に取付け、壁の厚みに合わせるための部品。

### 連窓部品

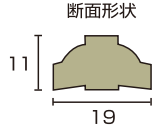
- 窓本体を横手方向へ連結する部品。  
ナロウマリオン(窓直結タイプ)とサポートマリオン(支柱連結タイプ)の2種(断面詳細→P23)



スクリーン



グリル(巾19mm・高さ11mm)



## カラーバリエーション

本体/格子/連窓部品	ホワイト	サンドトーン	テラトーン
フォレスト	キャンパス	ダークブロンズ	ブラック
納戸枠	グレーのみ		
ホワイト色以外は、受注発注のため納期は60日			

(ご注意)印刷の都合上、実際の商品の色と多少異なることがあります。

**お手入れのミニ知識** サッシ取付部レールにゴミがたまりやすくとサッシ開閉がしづらくなります。たまに小さなブラシ等で掃除してください。サッシ下部アーム基部につながるギア部は年に一度、市販のグリス(粘性のある潤滑剤)を塗布してください。

## サイズリスト

このマークのついた窓と部品は受注発注です。納期:約60日。

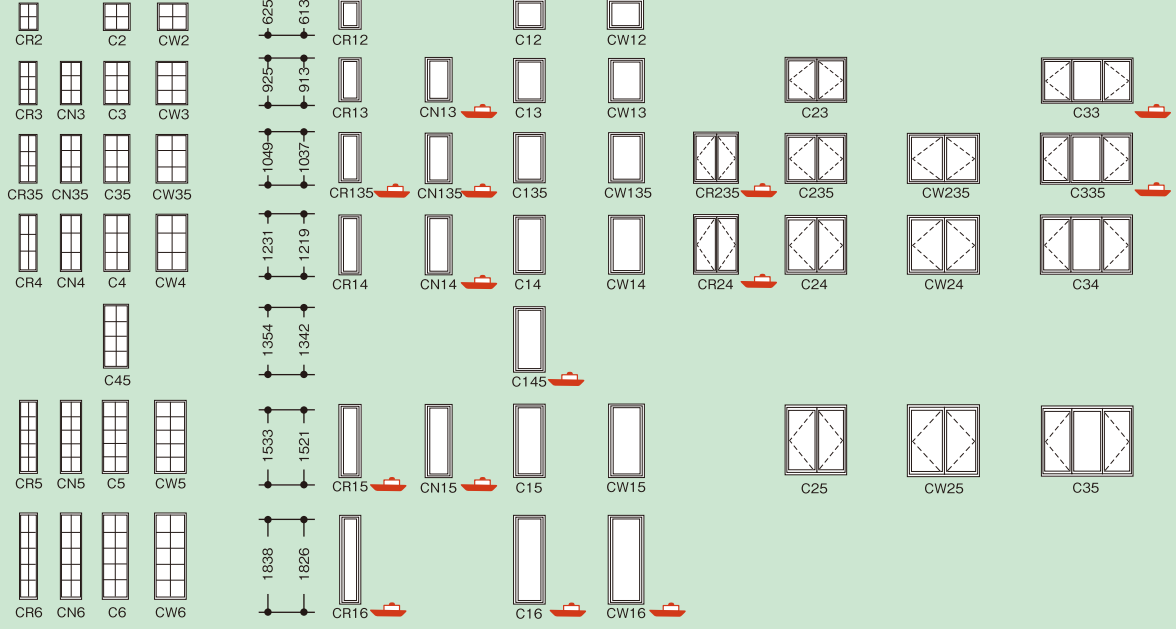
S...はめ殺し(ピクチャーウィンドウ)

R...右ヒンジ

L...左ヒンジ



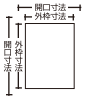
グリル仕様



※ご注文時のチェックポイント  
 本品番、数量、スクリーン/グリルの要不要。オプション部品のご注文時には、窓本体品番を併記ください。  
 例)C15L窓用スクリーン×1枚、C15L窓用グリル×1本  
 ●受注単位 窓本体...1台 網戸...1枚 格子...1本

※見方

1.寸法



- 外枠寸法...商品の外形寸法
- 開口寸法...商品を取りつける際必要な壁開口寸法(単位 %)

2.品番と吊元

- 本品番...窓下段の「アルファベット+番号」。
- 単窓は室外側から見た場合の吊り元をご指定ください。
- 左吊元(楕包表示...L)、右吊元(同...R)、はめ殺し(同...S)  
(例)「CR12窓左吊」または「CR12L窓」)

3. 2連の窓  
 3連の窓

- 2連の窓は、サッシとサッシの間に支柱をもつ「観音開き」窓。(CR23など)
- 3連の窓も2連窓同様、中央の窓は「はめ殺し窓」となります。
- いずれもメーカーにて一体成形された完成品(現場組立不要)

4. 連窓  
 5. グリル仕様

同じ高さの窓は横方向に連結できます。(詳細→P.23)  
 サイズリスト左手のグリル仕様は、グリル仕様下段表示ナンバーをもつ窓本体に省略してあります。(例)CR2→CR12本体用グリル)

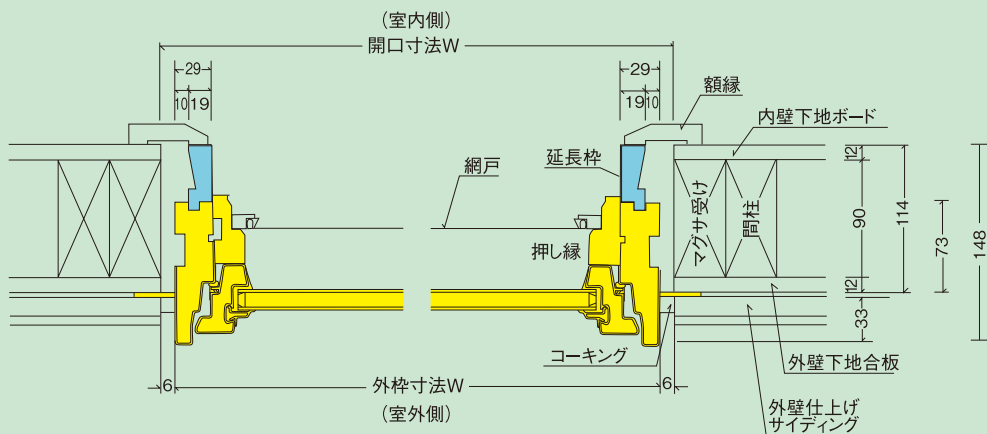
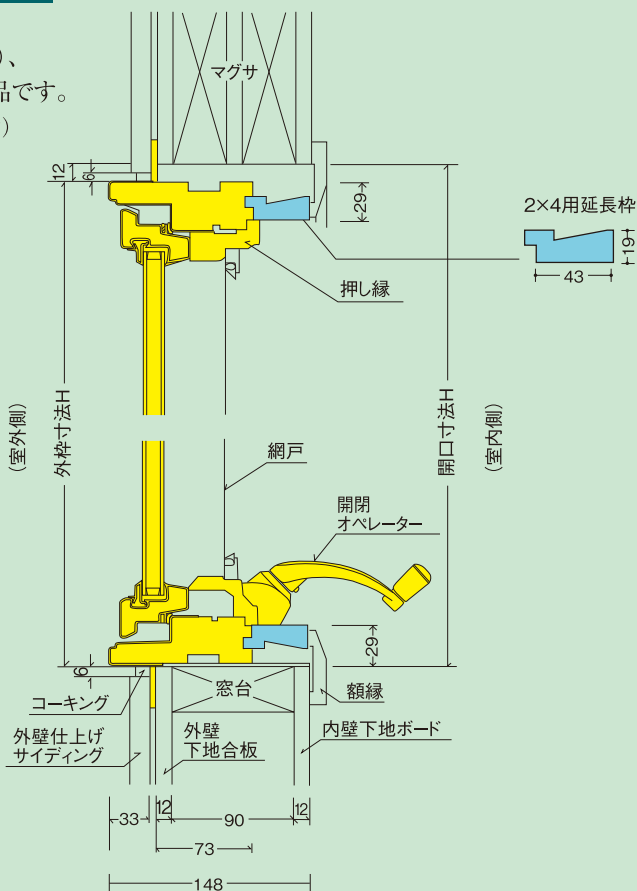
※輸入品につき品切れの場合にはご容赦ください。  
 ご注文前に在庫のご確認およびご予約をお願いいたします。

メモ:単窓は右開き・左開きの他、はめ殺し窓(Fix)もご用意しております。

# ■ ケースメント/縦軸回転すべりだし窓

## ツープайフォー標準納まり図 (施工参考→P39)

- 黄色部分が本体です。
- 網戸、エクステンション・ジャム(延長枠)、額縁は本体価格に含まれない別売り部品です。(詳細部分で現物と多少異なることがあります)



### TYPE I ナロウマリオン (窓直結タイプ)

間柱なしで窓本体を直接連結します。横2連窓など風圧の影響が小さい場合に使用します。横連結した場合、外枠寸法は幅方向で1連結部あたり3mm増加。天地高さは変わりません。

### TYPE II サポートマリオン (支柱連結タイプ)

横3連窓など風圧の影響が大きい場合に使用します。横連結した場合、外枠寸法は幅方向で1連結部あたり51mm増加。天地高さは変わりません。

