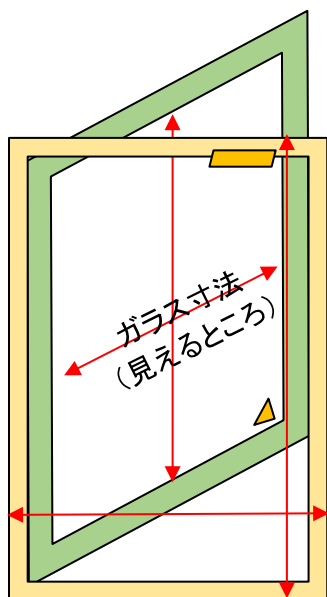


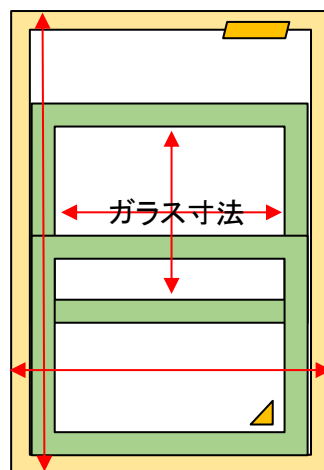
Andersen寸法の計測場所

ケースメント・オーニング



枠外寸法
(外から計測)

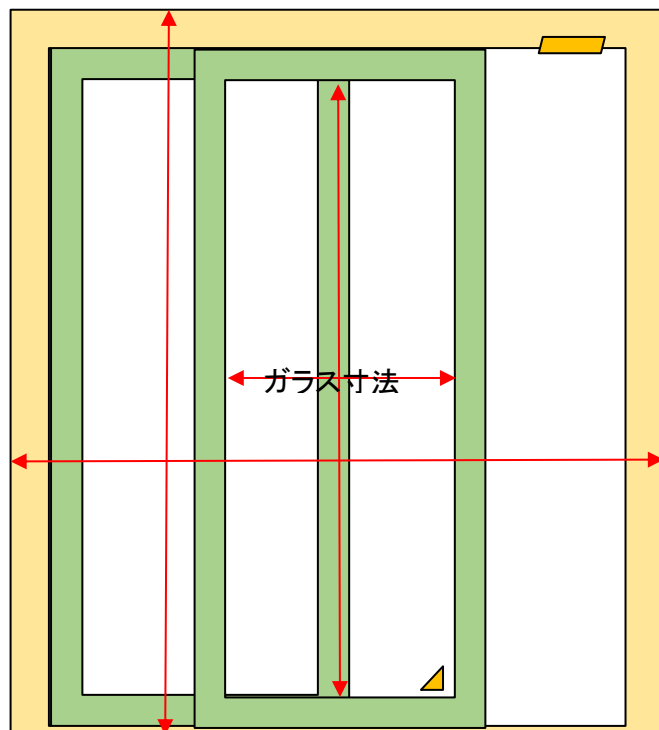
ダブルハンゲ



枠外寸法
(外から計測)

上下でサイズが異なる場合は
上下ともガラス寸法を測ってください。

スライディングパティオ





枠外寸法
(外から計測)



赤矢印部分を測ってください。
(単位: mm)

枠外寸法は2階等で測れない場合、
1階で同じサイズの物があれば、そちらを計測ください。

【他必要な情報】

- ・建築年(できれば月まで)
- ・上枠の内側に貼ってあるラベル 
- ・ガラス面の下部にあるAndersenマーク 
- ・必要な部材の写真