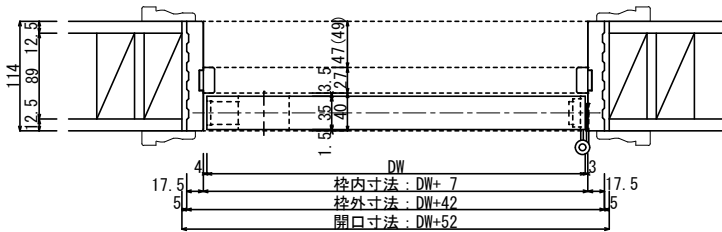


FH41	室内ドア	2x4枠	片開き
------	------	------	-----

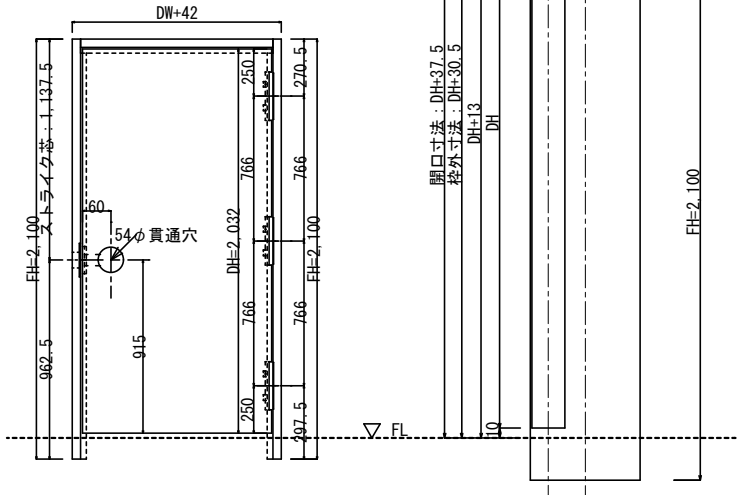
()内はバイン枠寸法

ドア部分断面



片開き	2x4枠
-----	------

サイズ呼称	20	22	24	26	28	30
DW	610	661	712	762	813	914
枠外寸法	652	703	754	804	855	956
開口寸法	662	713	764	814	865	966



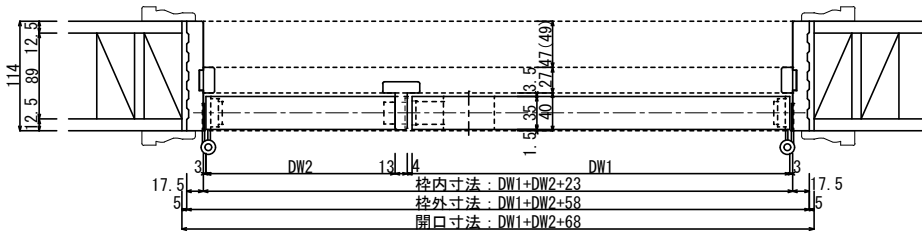
HOWDY 内部ドア納まり図

20201001

FH42	室内ドア	2x4枠	両開き/親子
------	------	------	--------

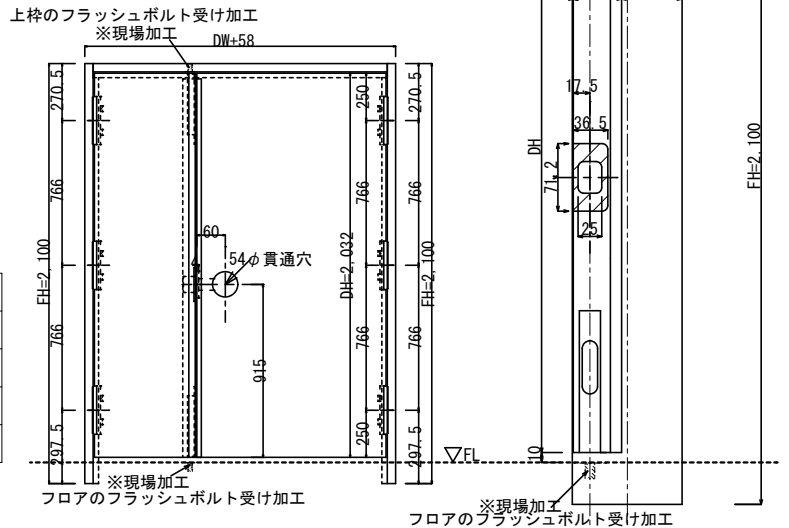
()内はバイン枠寸法

アストラガル部分断面



両開き/親子	2x4枠
--------	------

サイズ呼称	26	10	28	10	28	12
DW	762	305	813	305	813	356
DW合計	1067		1118		1169	
枠外寸法	1125		1176		1227	
開口寸法	1135		1186		1237	



HOWDY 内部ドア納まり図

20201001